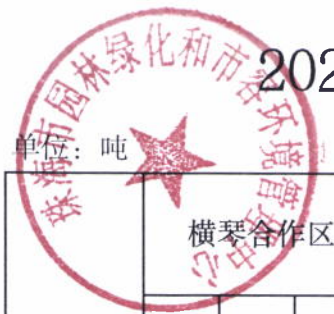


附件6:



## 2025年1月各区进厨余厂一期餐厨垃圾处理量统计表

单位: 吨

名称	横琴合作区			香洲区			斗门区			金湾区			经开区			高新区			洪保十片区			富山工业园区		
	信环厂	康恒厂	厨余厂(一期)	信环厂	康恒厂	厨余厂(一期)	信环厂	康恒厂	厨余厂(一期)	信环厂	康恒厂	厨余厂(一期)	信环厂	康恒厂	厨余厂(一期)	信环厂	康恒厂	厨余厂(一期)	信环厂	康恒厂	厨余厂(一期)	信环厂	康恒厂	厨余厂(一期)
各厂餐厨垃圾量合计	0.00	0.00	836.32	0.00	0.00	3254.72	0.00	0.00	488.80	0.00	0.00	644.82	0.00	0.00	122.62	0.00	0.00	435.98	0.00	0.00	309.30	0.00	0.00	237.88
各区餐厨垃圾量合计	836.320			3254.720			488.800			644.820			122.620			435.980			309.300			237.880		
各厂日均量	0.000	0.000	26.978	0.000	0.000	104.991	0.000	0.000	15.768	0.000	0.000	20.801	0.000	0.000	3.955	0.000	0.000	14.064	0.000	0.000	9.977	0.000	0.000	7.674
各区日均量	26.978			104.991			15.768			20.801			3.955			14.064			9.977			7.674		
餐厨垃圾总量合计	6330.440																							
进厂日均量	204.208																							

注: 香洲区餐厨垃圾量共3564.02吨, 其中香洲区3254.72吨、洪保十片区309.3吨(2片区餐厨垃圾量由香洲区区分)。

附件6:

## 2025年2月各区进厨余厂一期餐厨垃圾处理量统计表

单位:吨

名称	横琴合作区			香洲区			斗门区			金湾区			经开区			高新区			洪保十片区			富山工业园区		
	信环厂	康恒厂	厨余厂(一期)	信环厂	康恒厂	厨余厂(一期)	信环厂	康恒厂	厨余厂(一期)	信环厂	康恒厂	厨余厂(一期)	信环厂	康恒厂	厨余厂(一期)	信环厂	康恒厂	厨余厂(一期)	信环厂	康恒厂	厨余厂(一期)	信环厂	康恒厂	厨余厂(一期)
各厂餐厨垃圾量合计	0.00	0.00	716.42	0.00	0.00	3076.56	0.00	0.00	456.58	0.00	0.00	628.66	0.00	0.00	116.48	0.00	0.00	394.70	0.00	0.00	270.74	0.00	0.00	250.06
各区餐厨垃圾量合计	716.420			3076.560			456.580			628.660			116.480			394.700			270.740			250.060		
各厂日均量	0.000	0.000	25.586	0.000	0.000	109.877	0.000	0.000	16.306	0.000	0.000	22.452	0.000	0.000	4.160	0.000	0.000	14.096	0.000	0.000	9.669	0.000	0.000	8.931
各区日均量	25.586			109.877			16.306			22.452			4.160			14.096			9.669			8.931		
餐厨垃圾总量合计	5910.200																							
进厂日均量	211.079																							

注: 香洲区餐厨垃圾量共3347.3吨, 其中香洲区3076.56吨、洪保十片区270.74吨(2片区餐厨垃圾量由香洲区区分)。

附件6:

## 2025年3月各区进厨余厂一期餐厨垃圾处理量统计表

单位: 吨

名称	横琴合作区			香洲区			斗门区			金湾区			经开区			高新区			洪保十片区			富山工业园区		
	信环厂	康恒厂	厨余厂(一期)	信环厂	康恒厂	厨余厂(一期)	信环厂	康恒厂	厨余厂(一期)	信环厂	康恒厂	厨余厂(一期)	信环厂	康恒厂	厨余厂(一期)	信环厂	康恒厂	厨余厂(一期)	信环厂	康恒厂	厨余厂(一期)	信环厂	康恒厂	厨余厂(一期)
各厂餐厨垃圾量合计	0.00	0.00	735.30	0.00	0.00	3761.76	0.00	0.00	602.80	0.00	0.00	994.36	0.00	0.00	157.24	0.00	0.00	626.36	0.00	0.00	323.38	0.00	0.00	327.80
各区餐厨垃圾量合计	735.300			3761.760			602.800			994.360			157.240			626.360			323.380			327.800		
各厂日均量	0.000	0.000	23.719	0.000	0.000	121.347	0.000	0.000	19.445	0.000	0.000	32.076	0.000	0.000	5.072	0.000	0.000	20.205	0.000	0.000	10.432	0.000	0.000	10.574
各区日均量	23.719			121.347			19.445			32.076			5.072			20.205			10.432			10.574		
餐厨垃圾总量合计	7529.000																							
进厂日均量	242.871																							

注: 香洲区餐厨垃圾量共4085.14吨, 其中香洲区3761.76吨、洪保十片区323.38吨(2片区餐厨垃圾量由香洲区区分)。

附件6:

## 2025年4月各区进厨余厂一期餐厨垃圾处理量统计表

单位:吨

名称	横琴粤澳深度合作区			香洲区			斗门区			金湾区			经开区			高新区			洪保十片区			富山工业园区		
	信环厂	康恒厂	厨余厂(一期)	信环厂	康恒厂	厨余厂(一期)	信环厂	康恒厂	厨余厂(一期)	信环厂	康恒厂	厨余厂(一期)	信环厂	康恒厂	厨余厂(一期)	信环厂	康恒厂	厨余厂(一期)	信环厂	康恒厂	厨余厂(一期)	信环厂	康恒厂	厨余厂(一期)
各厂餐厨垃圾量合计	0.00	0.00	792.04	0.00	0.00	3701.68	0.00	0.00	585.06	0.00	0.00	955.84	0.00	0.00	156.94	0.00	0.00	631.14	0.00	0.00	314.72	0.00	0.00	312.22
各区餐厨垃圾量合计	792.040			3701.680			585.060			955.840			156.940			631.140			314.720			312.220		
各厂日均量	0.000	0.000	26.401	0.000	0.000	123.389	0.000	0.000	19.502	0.000	0.000	31.861	0.000	0.000	5.231	0.000	0.000	21.038	0.000	0.000	10.491	0.000	0.000	10.407
各区日均量	26.401			123.389			19.502			31.861			5.231			21.038			10.491			10.407		
餐厨垃圾总量合计	7449.640																							
进厂日均量	248.321																							

注: 香洲区餐厨垃圾量共4016.4吨, 其中香洲区3701.68吨、洪保十片区314.72吨(2片区餐厨垃圾量由香洲区区分)。

附件6:

## 2025年5月各区进厨余厂一期餐厨垃圾处理量统计表

单位: 吨

名称	横琴粤澳深度合作区			香洲区			斗门区			金湾区			经开区			高新区			洪保十片区			富山工业园区		
	信环厂	康恒厂	厨余厂(一期)	信环厂	康恒厂	厨余厂(一期)	信环厂	康恒厂	厨余厂(一期)	信环厂	康恒厂	厨余厂(一期)	信环厂	康恒厂	厨余厂(一期)	信环厂	康恒厂	厨余厂(一期)	信环厂	康恒厂	厨余厂(一期)	信环厂	康恒厂	厨余厂(一期)
各厂餐厨垃圾量合计	0.00	0.00	814.36	0.00	0.00	3698.02	0.00	0.00	588.00	0.00	0.00	860.54	0.00	0.00	158.14	0.00	0.00	609.80	0.00	0.00	317.56	0.00	0.00	287.86
各区餐厨垃圾量合计	814.360			3698.020			588.000			860.540			158.140			609.800			317.560			287.860		
各厂日均量	0.000	0.000	26.270	0.000	0.000	119.291	0.000	0.000	18.968	0.000	0.000	27.759	0.000	0.000	5.101	0.000	0.000	19.671	0.000	0.000	10.244	0.000	0.000	9.286
各区日均量	26.270			119.291			18.968			27.759			5.101			19.671			10.244			9.286		
餐厨垃圾总量合计	7334.280																							
进厂日均量	236.590																							

注: 香洲区餐厨垃圾量共4015.58吨, 其中香洲区3698.02吨、洪保十片区317.56吨(2片区餐厨垃圾量由香洲区区分)。

附件6:



## 2025年6月各区进厨余厂一期餐厨垃圾处理量统计表

单位: 吨

名称	横琴粤澳深度合作区			香洲区			斗门区			金湾区			经开区			高新区			洪保十片区			富山工业园区		
	信环厂	康恒厂	厨余厂(一期)	信环厂	康恒厂	厨余厂(一期)	信环厂	康恒厂	厨余厂(一期)	信环厂	康恒厂	厨余厂(一期)	信环厂	康恒厂	厨余厂(一期)	信环厂	康恒厂	厨余厂(一期)	信环厂	康恒厂	厨余厂(一期)	信环厂	康恒厂	厨余厂(一期)
各厂餐厨垃圾量合计	0.00	0.00	805.66	0.00	0.00	3327.18	0.00	0.00	571.04	0.00	0.00	895.64	0.00	0.00	176.00	0.00	0.00	577.46	0.00	0.00	300.22	0.00	0.00	282.72
各区餐厨垃圾量合计	805.660			3327.180			571.040			895.640			176.000			577.460			300.220			282.720		
各厂日均量	0.000	0.000	26.855	0.000	0.000	110.906	0.000	0.000	19.035	0.000	0.000	29.855	0.000	0.000	5.867	0.000	0.000	19.249	0.000	0.000	10.007	0.000	0.000	9.424
各区日均量	26.855			110.906			19.035			29.855			5.867			19.249			10.007			9.424		
餐厨垃圾总量合计	6935.920																							
进厂日均量	231.197																							

注: 香洲区餐厨垃圾量共3627.4吨, 其中香洲区3327.18吨、洪保十片区300.22吨(2片区餐厨垃圾量由香洲区区分)。

附件6:

## 2025年7月各区进厨余厂一期餐厨垃圾处理量统计表

单位: 吨

名称	横琴粤澳深度合作区			香洲区			斗门区			金湾区			经开区			高新区			洪保十片区			富山工业园区			
	信环厂	康恒厂	厨余厂(一期)	信环厂	康恒厂	厨余厂(一期)	信环厂	康恒厂	厨余厂(一期)	信环厂	康恒厂	厨余厂(一期)	信环厂	康恒厂	厨余厂(一期)	信环厂	康恒厂	厨余厂(一期)	信环厂	康恒厂	厨余厂(一期)	信环厂	康恒厂	厨余厂(一期)	
各厂餐厨垃圾量合计	0.00	0.00	836.74	0.00	0.00	2865.52	0.00	0.00	520.64	0.00	0.00	683.22	0.00	0.00	186.04	0.00	0.00	431.90	0.00	0.00	299.22	0.00	0.00	283.50	
各区餐厨垃圾量合计	836.740			2865.520			520.640			683.220			186.040			431.900			299.220			283.500			
各厂日均量	0.000	0.000	26.992	0.000	0.000	92.436	0.000	0.000	16.795	0.000	0.000	22.039	0.000	0.000	6.001	0.000	0.000	13.932	0.000	0.000	9.652	0.000	0.000	9.145	
各区日均量	26.992			92.436			16.795			22.039			6.001			13.932			9.652			9.145			
餐厨垃圾总量合计	6106.780																								
进厂日均量	196.993																								

注: 香洲区餐厨垃圾量共3164.74吨, 其中香洲区2865.52吨、洪保十片区299.22吨(2片区餐厨垃圾量由香洲区区分)。

附件6:

## 2025年8月各区进厨余厂一期餐厨垃圾处理量统计表

单位: 吨



名称	横琴粤澳深度合作区			香洲区			斗门区			金湾区			经开区			高新区			洪保十片区			富山工业园区		
	信环厂	康恒厂	厨余厂(一期)	信环厂	康恒厂	厨余厂(一期)	信环厂	康恒厂	厨余厂(一期)	信环厂	康恒厂	厨余厂(一期)	信环厂	康恒厂	厨余厂(一期)	信环厂	康恒厂	厨余厂(一期)	信环厂	康恒厂	厨余厂(一期)	信环厂	康恒厂	厨余厂(一期)
各厂餐厨垃圾量合计	0.00	0.00	813.50	0.00	0.00	3033.4	0.00	0.00	515.96	0.00	0.00	648.80	0.00	0.00	186.98	0.00	0.00	383.76	0.00	0.00	293.96	0.00	0.00	296.92
各区餐厨垃圾量合计	813.500			3033.360			515.960			648.800			186.980			383.760			293.960			296.920		
各厂日均量	0.000	0.000	26.242	0.000	0.000	97.850	0.000	0.000	16.644	0.000	0.000	20.929	0.000	0.000	6.032	0.000	0.000	12.379	0.000	0.000	9.483	0.000	0.000	9.578
各区日均量	26.242			97.850			16.644			20.929			6.032			12.379			9.483			9.578		
餐厨垃圾总量合计	6173.240																							
进厂日均量	199.137																							

注: 香洲区餐厨垃圾量共3327.32吨, 其中香洲区3033.36吨、洪保十片区293.96吨(2片区餐厨垃圾量由香洲区区分)。

附件6:

## 2025年9月各区进厨余厂一期餐厨垃圾处理量统计表

单位: 吨

名称	横琴粤澳深度合作区			香洲区			斗门区			金湾区			经开区			高新区			洪保十片区			富山工业园区		
	信环厂	康恒厂	厨余厂(一期)	信环厂	康恒厂	厨余厂(一期)	信环厂	康恒厂	厨余厂(一期)	信环厂	康恒厂	厨余厂(一期)	信环厂	康恒厂	厨余厂(一期)	信环厂	康恒厂	厨余厂(一期)	信环厂	康恒厂	厨余厂(一期)	信环厂	康恒厂	厨余厂(一期)
各厂餐厨垃圾量合计	0.00	0.00	672.30	0.00	0.00	3457.1	0.00	0.00	605.48	0.00	0.00	927.16	0.00	0.00	195.26	0.00	0.00	632.58	0.00	0.00	304.22	0.00	0.00	302.42
各区餐厨垃圾量合计	672.300			3457.100			605.480			927.160			195.260			632.580			304.220			302.420		
各厂日均量	0.000	0.000	22.410	0.000	0.000	115.237	0.000	0.000	20.183	0.000	0.000	30.905	0.000	0.000	6.509	0.000	0.000	21.086	0.000	0.000	10.141	0.000	0.000	10.081
各区日均量	22.410			115.237			20.183			30.905			6.509			21.086			10.141			10.081		
餐厨垃圾总量合计	7096.520																							
进厂日均量	236.551																							


注: 香洲区餐厨垃圾量共3761.32吨, 其中香洲区3457.1吨、洪保十片区304.22吨(2片区餐厨垃圾量由香洲区区分)。

附件6:

## 2025年10月各区进厨余厂一期餐厨垃圾处理量统计表

单位：吨

名称	横琴粤澳深度合作区			香洲区			斗门区			金湾区			经开区			高新区			洪保十片区			富山工业园区		
	信环厂	康恒厂	厨余厂(一期)	信环厂	康恒厂	厨余厂(一期)	信环厂	康恒厂	厨余厂(一期)	信环厂	康恒厂	厨余厂(一期)	信环厂	康恒厂	厨余厂(一期)	信环厂	康恒厂	厨余厂(一期)	信环厂	康恒厂	厨余厂(一期)	信环厂	康恒厂	厨余厂(一期)
各厂餐厨垃圾量合计	0.00	0.00	800.14	0.00	0.00	3648.3	0.00	0.00	606.86	0.00	0.00	903.36	0.00	0.00	177.00	0.00	0.00	591.84	0.00	0.00	301.46	0.00	0.00	284.18
各区餐厨垃圾量合计	800.140			3648.280			606.860			903.360			177.000			591.840			301.460			284.180		
各厂日均量	0.000	0.000	25.811	0.000	0.000	117.686	0.000	0.000	19.576	0.000	0.000	29.141	0.000	0.000	5.710	0.000	0.000	19.092	0.000	0.000	9.725	0.000	0.000	9.167
各区日均量	25.811			117.686			19.576			29.141			5.710			19.092			9.725			9.167		
餐厨垃圾总量合计	7313.120																							
进厂日均量	235.907																							



注：香洲区餐厨垃圾量共3949.74吨，其中香洲区3648.28吨、洪保十片区301.46吨（2片区餐厨垃圾量由香洲区区分）。


附件6:

## 2025年11月各区进厨余厂一期餐厨垃圾处理量统计表

单位: 吨

名称	横琴粤澳深度合作区			香洲区			斗门区			金湾区			经开区			高新区			洪保十片区			富山工业园区		
	信环厂	康恒厂	厨余厂(一期)	信环厂	康恒厂	厨余厂(一期)	信环厂	康恒厂	厨余厂(一期)	信环厂	康恒厂	厨余厂(一期)	信环厂	康恒厂	厨余厂(一期)	信环厂	康恒厂	厨余厂(一期)	信环厂	康恒厂	厨余厂(一期)	信环厂	康恒厂	厨余厂(一期)
各厂餐厨垃圾量合计	0.00	0.00	814.54	0.00	0.00	3636.7	0.00	0.00	621.68	0.00	0.00	983.32	0.00	0.00	191.18	0.00	0.00	635.90	0.00	0.00	346	0.00	0.00	290.74
各区餐厨垃圾量合计	814.540			3636.680			621.680			983.320			191.180			635.900			346.000			290.740		
各厂日均量	0.000	0.000	27.151	0.000	0.000	121.223	0.000	0.000	20.723	0.000	0.000	32.777	0.000	0.000	6.373	0.000	0.000	21.197	0.000	0.000	11.533	0.000	0.000	9.691
各区日均量	27.151			121.223			20.723			32.777			6.373			21.197			11.533			9.691		
餐厨垃圾总量合计	7520.040																							
进厂日均量	250.668																							

注: 香洲区餐厨垃圾量共3982.68吨, 其中香洲区3636.68吨、洪保十片区346.00吨(2片区餐厨垃圾量由香洲区区分)。




附件6:

## 2025年12月各区进厨余厂一期餐厨垃圾处理量统计表

单位：吨

名称	横琴粤澳深度合作区			香洲区			斗门区			金湾区			经开区			高新区			洪保十片区			富山工业园区		
	信环厂	康恒厂	厨余厂(一期)	信环厂	康恒厂	厨余厂(一期)	信环厂	康恒厂	厨余厂(一期)	信环厂	康恒厂	厨余厂(一期)	信环厂	康恒厂	厨余厂(一期)	信环厂	康恒厂	厨余厂(一期)	信环厂	康恒厂	厨余厂(一期)	信环厂	康恒厂	厨余厂(一期)
各厂餐厨垃圾量合计	0.00	0.00	930.44	0.00	0.00	3889.6	0.00	0.00	696.38	0.00	0.00	948.82	0.00	0.00	215.66	0.00	0.00	655.30	0.00	0.00	358.9	0.00	0.00	317.62
各区餐厨垃圾量合计	930.440			3889.620			696.380			948.820			215.660			655.300			358.900			317.620		
各厂日均量	0.000	0.000	30.014	0.000	0.000	125.472	0.000	0.000	22.464	0.000	0.000	30.607	0.000	0.000	6.957	0.000	0.000	21.139	0.000	0.000	11.577	0.000	0.000	10.246
各区日均量	30.014			125.472			22.464			30.607			6.957			21.139			11.577			10.246		
餐厨垃圾总量合计	8012.740																							
进厂日均量	258.475																							



注：香洲区餐厨垃圾量共4248.52吨，其中香洲区3889.62吨、洪保十片区358.9吨（2片区餐厨垃圾量由香洲区区分）。